

Как правильно эксплуатировать пластиковые окна



1 совет:



Не располагайте посторонние предметы между створкой и рамой

например: для поддержания открытого положения окна



Используйте функцию проветривания или микропроветривания

2 совет:



Избегайте дополнительных нагрузок на створку

не вешайте посторонние предметы на ручку и створку



Тогда механизм ручки прослужит Вам много лет

3 совет:



Не поворачивайте ручку при открытой створке.

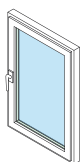
например: когда окно открыто и вы пытаетесь поменять положени ручки



У ручки возможны 4 положения, поворачивать нужно при закрытой створке

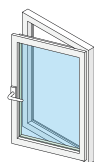
Положение ручка вертикально вниз

ЗАКРЫТО



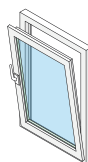
Положение ручка горизонтально (90°)

ОТКРЫТО



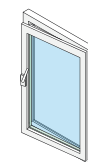
Положение ручка вертикально вверх

РЕЖИМ ПРОВЕТРИВАНИЯ



Положение диагональ (45°)

РЕЖИМ МИКРО-ПРОВЕТРИВАНИЯ



4 совет:

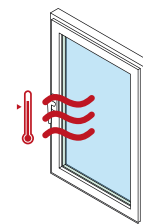


Не допускайте механических ударов по стеклу и пластику твердыми предметами



Не допускайте воздействия высоких температур и влаги на стекло и подоконник

*Нельзя ставить горячую кастрюлю на подоконник.
Нельзя греть окно феном.*



6 совет:



Если по каким-то причинам стекла, подоконник или откосы загрязнились строй материалами – **НЕ ИСПОЛЬЗУЙТЕ ДЛЯ ОЧИЩЕНИЯ РАСТВОРИТЕЛИ или АБРАЗИВНЫЕ ЧИСТЯЩИЕ ВЕЩЕСТВА!**



Для ухода и мытья окон, дверей из ПВХ подойдут обычные моющие средства (средство для посуды, средства для мытья стекол)

